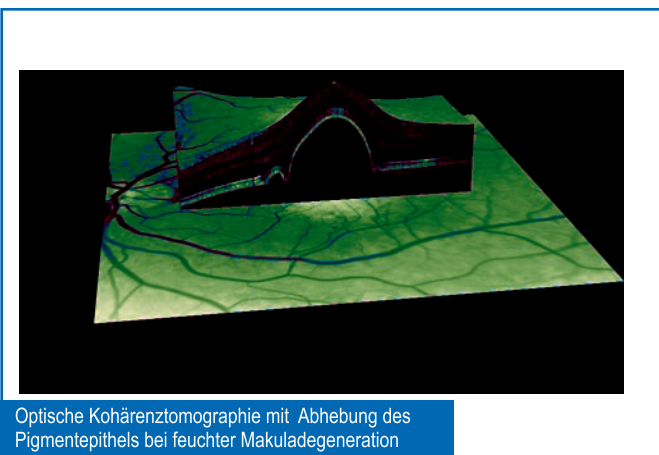




Kammerwinkel nach Trabektomoperation mit Sicht auf die sklerale Wand des Schlemm-Kanals

LEHRE

Bei der Evaluation der Lehrveranstaltungen durch die Studenten der 53 Abteilungen am Universitätsklinikum Freiburg im Wintersemester 2009 / 2010 und im Sommersemester 2010 erreichte die Universitäts-Augenklinik Freiburg den 5. Platz. In der Universitäts-Augenklinik Freiburg wurden 9 Famuli und 3 Studierende im Praktischen Jahr ausgebildet. Es fanden 5 Augenärzteabende mit durchschnittlich 80 bis 100 Teilnehmern statt. Am 24. und 25.09.2010 tagte die 23. Jahrestagung der Retinologischen Gesellschaft mit annähernd 300 Teilnehmern in Freiburg. 14 Ärzte aus 7 verschiedenen Ländern waren im Jahr 2010 als Gäste in der Universitäts-Augenklinik Freiburg und konnten ihren Horizont in Klinik und Forschung erweitern. 5 Assistenzärzte der Universitäts-Augenklinik Freiburg haben im Jahr 2010 ihre Facharztreihe erlangt. Am 02.10.2010 fand im Seepark der Sehtag der Universitäts-Augenklinik Freiburg statt, der gut besucht wurde.



Optische Kohärenztomographie mit Abhebung des Pigmentepithels bei feuchter Makuladegeneration

QUALITÄTSSYSTEME

Überwachungsaudit der Hornhautbank nach ISO 9001 im Jahr 2010.

Überwachungsaudit des Histologischen Labors nach ISO 9001 im Jahr 2010.

Rezertifizierung der Orthoptischschule nach ISO 9001 im Jahr 2010.

Aufrechterhaltung EVI-Zertifikat für „Klinische Studien“.

Zertifizierung der Augenärzteabende.

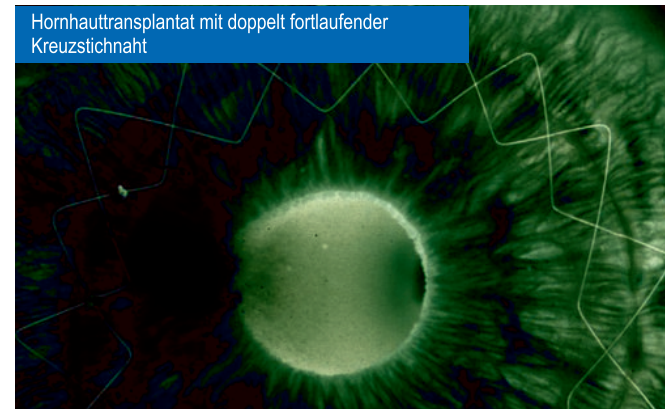
Zertifizierung der systematischen Facharztausbildung.

LIONS HORNHAUTBANK BW in der Universitäts - Augenklinik Freiburg

Im Jahr 2010 konnten 456 Hornhauttransplantate bei Spendern entnommen werden, von denen 271 in Freiburg transplantiert wurden. Darüber hinaus wurden auf Anfrage Transplantate an andere Augenkliniken in Baden-Württemberg, insbesondere in Notfallsituationen, abgegeben.

Der Anteil der für eine Hornhauttransplantation nicht verwendbaren Transplantate lag mit 33% deutlich unter den europäischen Werten und spiegelt die gute Auswahl und die hohen Qualitätskriterien der Lions Hornhautbank Baden-Württemberg wider.

Der durchschnittliche Anreiseweg von Patienten zur Hornhauttransplantation in Freiburg lag im Jahr 2010 bei 180km Luftlinie.



Hornhauttransplantat mit doppelt fortlaufender Kreuzstichnaht

AUSBLICK 2011

Die Augenärzteabende, organisiert durch PD J. Jordan und Prof. W. Lagrèze, werden im Jahr 2011 am 04.02.2011, 01.04.2011, 27.05.2011, 05.08.2011, 14.10.2011 und am 02.12.2011 stattfinden.

Darüber hinaus richtet die Lions Hornhautbank Baden-Württemberg das jährliche Treffen der European Eye Bank Association von etwa 250 Hornhautexperten aus europäischen Hornhautbanken und Augenkliniken am 21. und 22.01.2011 in Freiburg aus.

Als Präsident der Fachgesellschaft organisiert Prof. Reinhard zusammen mit dem geschäftsführenden Präsidium und der Geschäftsstelle den 109. Jahreskongress der Deutschen Ophthalmologischen Gesellschaft in Berlin.



DOG
Deutsche Ophthalmologische
Gesellschaft

Die Gesellschaft der Augenheilkunde




UNIVERSITÄTS
FREIBURG KLINIKUM

Augenklinik

JAHRES- BERICHT

2010

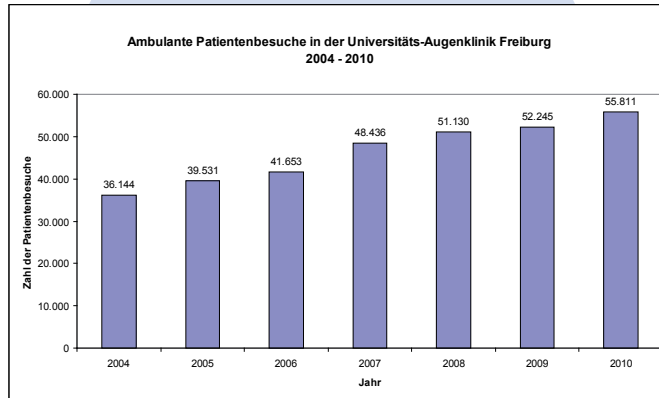


Ärztlicher Direktor
Universitätsprofessor Dr. Thomas Reinhard
Killianstrasse 5
79106 Freiburg

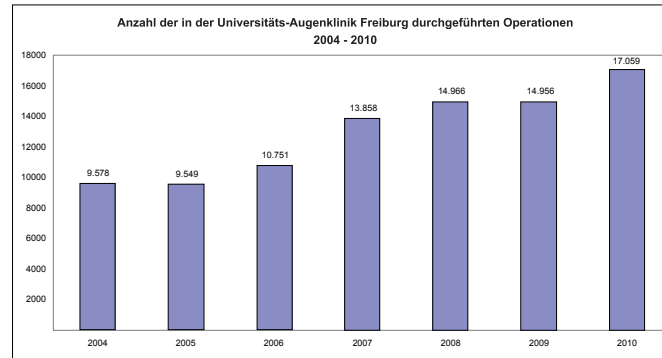
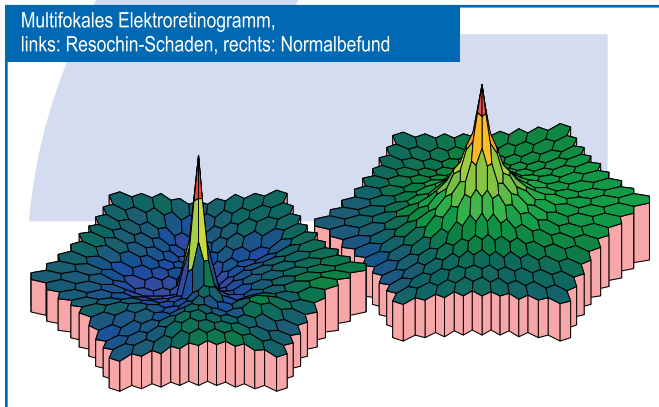
Sekretariat
Telefon 0761 270 - 40060
Fax 0761 270 - 40630
E-Mail augenklinik.direktion@uniklinik-freiburg.de
www.uniklinik-freiburg.de/augenklinik

KLINIK

Insgesamt wurden im Jahre 2010 in der Universitäts-Augenklinik Freiburg 55.811 ambulante Patientenbesuche verzeichnet. 4.951 Patienten (davon 673 z. T. schwere Notfälle) wurden stationär mit einer durchschnittlichen Verweildauer von 3,3 Tagen betreut.



Die ambulanten Patienten wurden von 2.347 Ärzten, davon 18% außerhalb Baden-Württembergs und die stationären Patienten von 1.016 Ärzten, davon 13% außerhalb Baden-Württembergs in die Universitäts-Augenklinik Freiburg überwiesen.



Die Anzahl der in der Universitäts-Augenklinik Freiburg durchgeführten Operationen ist im Jahr 2010 nochmals deutlich auf 17.059 Eingriffe angestiegen.

Die Operationen im Einzelnen:

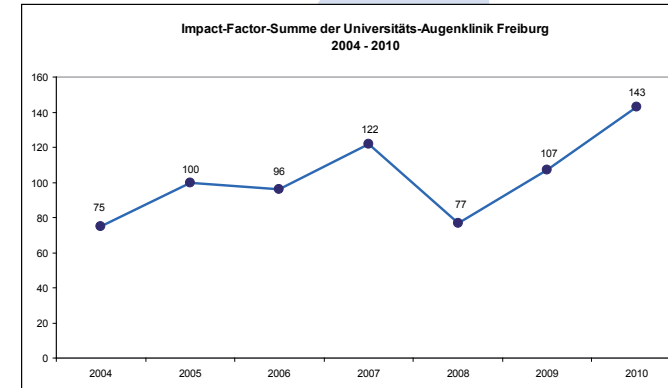
Bindehaut- / Skleraooperationen	289
Keratoplastiken	271
Sonstige Hornhautoperationen	773
Kataraktoperationen	3.265
Neodym - YAG - Kapsulotomien	438
Sonstige Linsenoperationen	197
Glaukomoperationen	714
Eindellende Netzhautoperationen	212
Pars plana Vitrektomien	1.098
Laserbehandlungen der Netzhaut	841
Intravitreale Injektionen	5.970
Photodynamische Therapien	1
Sonstige Netzhautoperationen	109
Lidoperationen	1.944
Orbitaoperationen	141
Strabismusoperationen	515
Sonstige Operationen	281
Gesamt	17.059

(davon 11.147 intraokulare Operationen)

Ein wichtiger Qualitätsparameter bei intraokularen Augenoperationen ist die Häufigkeit von postoperativen Infektionen (Endophthalmitis). Der relative Anteil von Patienten mit Infektionen nach intraokularen hausinternen Eingriffen betrug in der Universitäts-Augenklinik Freiburg im Jahr 2010 0,053% (6 Fälle bei 11.147 intraokularen Operationen).

FORSCHUNG

Im Bereich der Forschung wurde im Jahr 2010 ein deutlicher Anstieg im Bereich der begutachteten Publikationen und damit verbunden eine Impact-Factor-Summe von 143 erreicht.



Derzeit wird eine Reihe von Grundlagenprojekten durch Drittmittel (z. B. von der DFG) gefördert. Professionelle Teams der Universitäts-Augenklinik Freiburg nehmen an 23 multizentrischen Studien teil, darunter 8 x als Leitung der Klinischen Prüfung. Hinzu kommen verschiedene monozentrische Studien, die z. T. ebenfalls drittmittelgefördert sind. Im Jahr 2010 wurden 8 Doktorarbeiten, 1 Diplomarbeit sowie 1 Masterarbeit abgeschlossen.

Mitarbeiter der Universitäts-Augenklinik Freiburg haben im Jahr 2010 vielfältige Auszeichnungen erhalten. Exemplarisch sei erwähnt, dass Dr. Thomas Jehle den Preis des Julius Springer Verlags 2010 erhielt. Eine Übersichtsarbeit von Dr. Andreas Stahl hat im markantesten ophthalmologischen Grundlagenjournal (IOVS) mit etwa 1.200 Downloads im Jahr 2010 den höchsten Wert erreicht. Hervorzuheben ist außerdem, dass Frau Dr. Charlotte Poloschek den 2. Platz der Berufungsliste für die Professur für Experimentelle Ophthalmologie in der Universitäts-Augenklinik in Bonn erreicht hat.

E-Mail-Adressen:
vorname.name@uniklinik-freiburg.de

Ärztlicher Direktor
Prof. Thomas Reinhard

Leitender Oberarzt
Prof. Hansjürgen Agostini

Direktionssekretariat
Monika Arva, Pia Kuball, Kathleen Müller

Verwaltungsreferent
Wolfgang Büttner

Pflegedienstleitung
Karola Roßhart

Information der Augenklinik 0761 270 - 40010
Telefonservice der Augenklinik 270 - 40020

Klinische Sektionen und Schwerpunkte

- Brille**
Manfred Albrecht
- Glaukom**
PD Jens Jordan, Dr. Matthias Neuburger
- Hornhaut- und Bindehauterkrankungen**
PD Florian Birnbaum, Dr. Philip Maier, Prof. Thomas Reinhard
- Kataraktchirurgie**
PD Florian Birnbaum, Prof. Hans Mittelviehhaus, Prof. Thomas Reinhard
- Kontaktlinsen**
Silke Lohrengel, Kerstin Gohm
- Lidchirurgie, Tränenwegschirurgie**
Prof. Hans Mittelviehhaus, Frau Prof. Claudia Auw-Hädrich
- Neuroophthalmologie, Kinderheilkunde, Schielbehandlung**
Prof. Wolf Lagrèze, Frau Dr. Christina Beisse, Dr. Flemming Beisse, Frau Dr. Charlotte Poloschek, Dr. Josep Callizo
- Netzhautdystrophien**
Frau Dr. Charlotte Poloschek
- Refraktive Chirurgie**
Dr. Philip Maier, Prof. Thomas Reinhard
- Retinologie**
Prof. Hansjürgen Agostini, Dr. Thomas Neß, Dr. Bernd Junker, Frau Dr. Amelie Pielen
- Uveitis**
Dr. Thomas Neß
- Vergrößernde Sehhilfen**
Frau Dr. Sonja Lautebach

Wissenschaftliche Sektionen und Schwerpunkte

- Sektion Funktionelle Sehforschung**
Prof. Michael Bach
- Histopathologisches Labor**
Frau Prof. Claudia Auw-Hädrich
- Hornhaut-Grundlagenlabor**
Dr. Johannes Schwartzkopf, Dr. Philipp Eberwein, Dr. Philip Maier, Prof. Thomas Reinhard
- Lions Hornhautbank Baden-Württemberg**
Dr. Philip Maier, Prof. Thomas Reinhard
- Neuroprotektionslabor**
Prof. Wolf Lagrèze, Frau Dr. Julia Biermann, Dr. Christian van Oterendorp
- Zellbiologisches Labor**
Dr. Gottfried Martin, Prof. Hansjürgen Agostini
- Koordination klinischer Studien**
PD Daniel Böhringer