

## Qualitätssicherung

- [Leitbild der Thoraxchirurgie](#)
- [Qualitätsmanagement](#)
- [Zahlen zur Qualitätssicherung](#)

### Leitbild der Thoraxchirurgie

Um die bestmögliche Patientenversorgung zu gewährleisten, arbeiten wir in der Thoraxchirurgie gemeinsam nach einem Leitbild, das Menschlichkeit, Kompetenz und Verantwortung in den Vordergrund stellt:

#### **Menschlichkeit und Fürsorge:**

Der Mensch steht im Mittelpunkt unseres Handelns in der Thoraxchirurgie. Es ist unsere oberste Priorität, die Förderung des Heilungsprozesses auf jeden Patienten individuell abzustimmen. Wir achten hierbei die Persönlichkeit unserer Patienten sowie auch deren Angehörigen und respektieren die Patientenautonomie. So ermöglichen wir eine bestmögliche medizinische und pflegerische Versorgung und hoffen, hierdurch der Hochleistungsmedizin in der Thoraxchirurgie ein menschliches Gesicht zu geben.

Zunächst steht im Mittelpunkt der Kommunikation das Patienten-Arzt-Verhältnis, um das sich alle anderen Beziehungen herum orientieren. Dazu ist natürlich erforderlich, dass ein Zusammenwirken aller Berufsgruppen unter professionellen Bedingungen erfolgt. Ein kollegialer und wertschätzender Umgang miteinander ist für uns verpflichtend.

Mit unseren Partnern im Gesundheitswesen, vor allem den zuweisenden, niedergelassenen Kollegen arbeiten wir aktiv zusammen und messen einem offenen und konstruktiven Dialog innerhalb und außerhalb der Thoraxchirurgie einen hohen Stellenwert bei. Aus diesem Grund werden auch immer wieder gemeinsame Fortbildungsveranstaltungen für alle beteiligten Kollegen organisiert.

#### **Kompetenz und Weiterbildung:**

Um die Qualität unserer Arbeit zu sichern, setzen wir u.a. auch auf neue Konzepte im Bereich der Personalentwicklung. Wir schaffen Anreize, um die persönliche und fachliche Entwicklung der Beschäftigten nachhaltig zu fördern. Hierzu gehört nicht nur interne Weiterbildung, sondern auch die Teilnahme an nationalen wie auch internationalen Kongressen der jüngeren als auch der erfahreneren Kollegen. Des Weiteren ist die Transparenz der Entscheidungen sowie die Bereitschaft Verantwortung und Kompetenz zu übernehmen und weiterzugeben ein entscheidender Faktor.

#### **Verantwortung für Mensch und Umwelt:**

Als größtes Thoraxchirurgisches Zentrum Südbadens ist sich die Thoraxchirurgie seiner Verantwortung für Mensch und Umwelt in der Region bewusst. Wir setzen deshalb ein geschärftes ökologisches aber auch ökonomisches Bewusstsein voraus, dies spielt sich im schonenden Umgang mit den Ressourcen wieder. Im Mittelpunkt dieses Bestrebens steht nicht nur die Lebensqualität der Patienten, sondern auch die der Mitarbeiter und der Angehörigen in der Region Südbaden.

[nach oben](#)

### Qualitätsmanagement

Die Abteilung Thoraxchirurgie nimmt an der Qualitätssicherung der Landesärztekammer Baden- Württemberg teil. So kann die Qualität in der Abteilung ständig aktualisiert und gesichert werden.

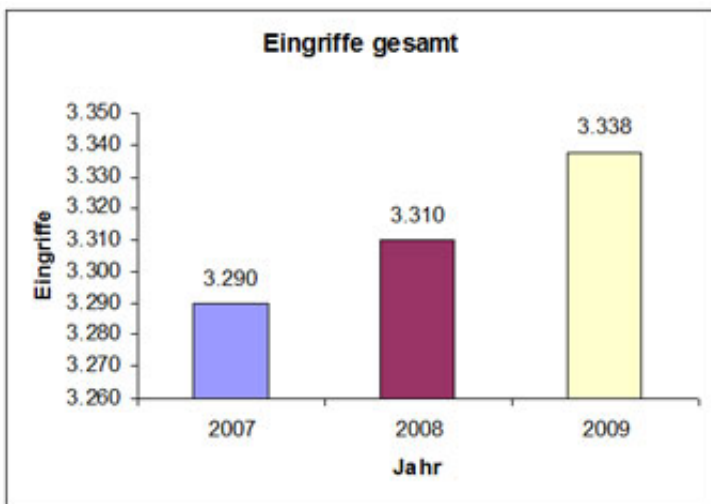
Das Qualitätsmanagement der Abteilung ist nach [ISO 9001](#) zertifiziert.

Mit über 3000 Eingriffen pro Jahr und mit einer optimalen technischen Ausstattung befindet sich die medizinische Versorgung auf höchstem Niveau. Für die Operationen stehen spezielle Operationssäle für Thoraxchirurgie zur Verfügung, die mit Operationslaser, Argon-Beamer, Ultraschallgeräten und minimal-invasivem Instrumentarium ausgerüstet sind. Es stehen alle Möglichkeiten der thorakalen Endoskopie zur Verfügung. Modernste Ausstattung gewährleistet eine optimale Versorgung vor, während und nach einem operativen Eingriff. Durch die enge Zusammenarbeit mit anderen Spezialisten des Universitätsklinikums können bei Bedarf jederzeit andere Disziplinen zu Rate gezogen werden. Neben der optimalen chirurgischen Versorgung steht auch die Patientenzufriedenheit im Mittelpunkt. Eine Umfrage hat ergeben, dass mehr als 90% der behandelten Patienten mit ihrer Behandlung in der Thoraxchirurgie zufrieden oder sehr zufrieden waren.

[nach oben](#)

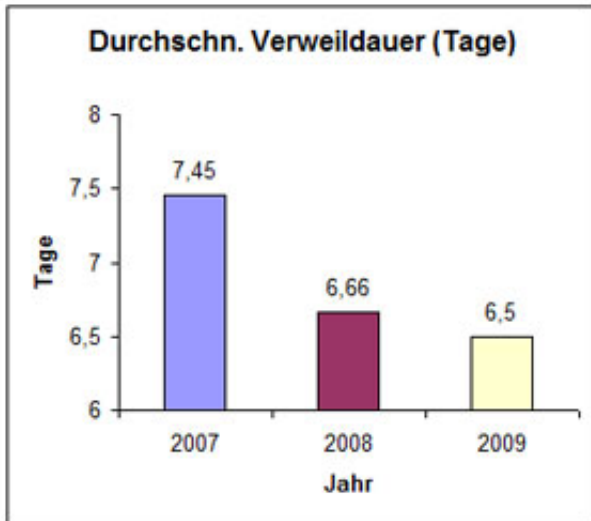
## Zahlen zur Qualitätssicherung:

**Abb. 1: Eingriffe gesamt**



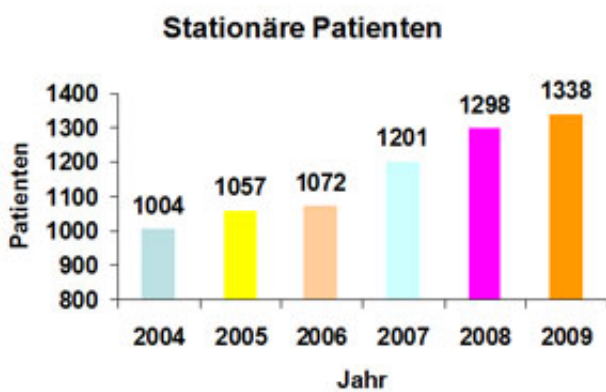
In den letzten Jahren zeigte sich eine steigende Nachfrage nach thoraxchirurgischen Eingriffen.

**Abb. 2: Durchschnittliche Verweildauer**

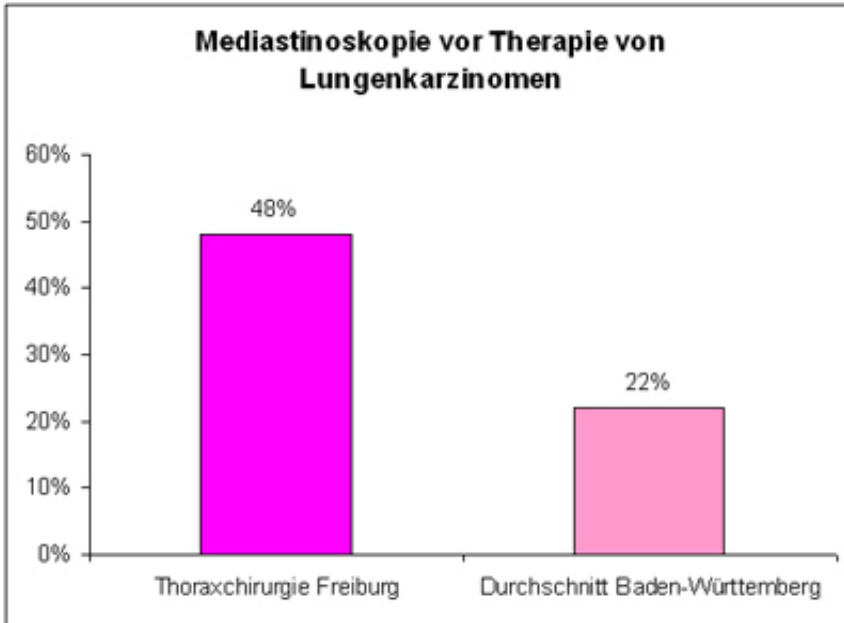


Eine Reduzierung der durchschnittlichen Verweildauer im Krankenhaus unter Erhalt des hohen Qualitätsstandards ermöglichte die Steigerung der Eingriffe, ohne wesentlich mehr Betten zu benötigen.

**Abb. 3: Stationäre Patienten**

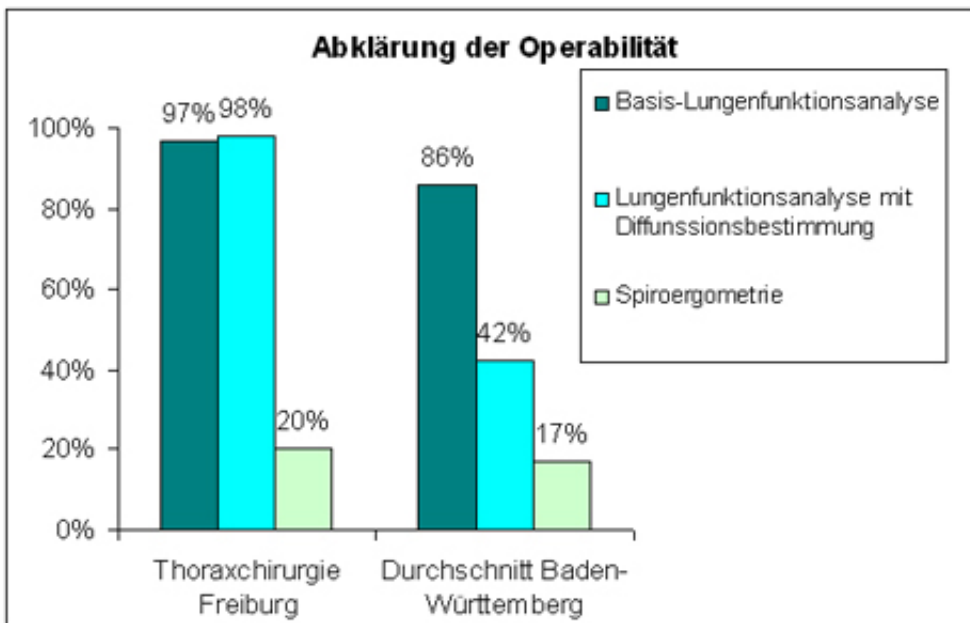


**Abb. 4: Mediastinoskopie vor Therapie von Lungenkarzinomen**



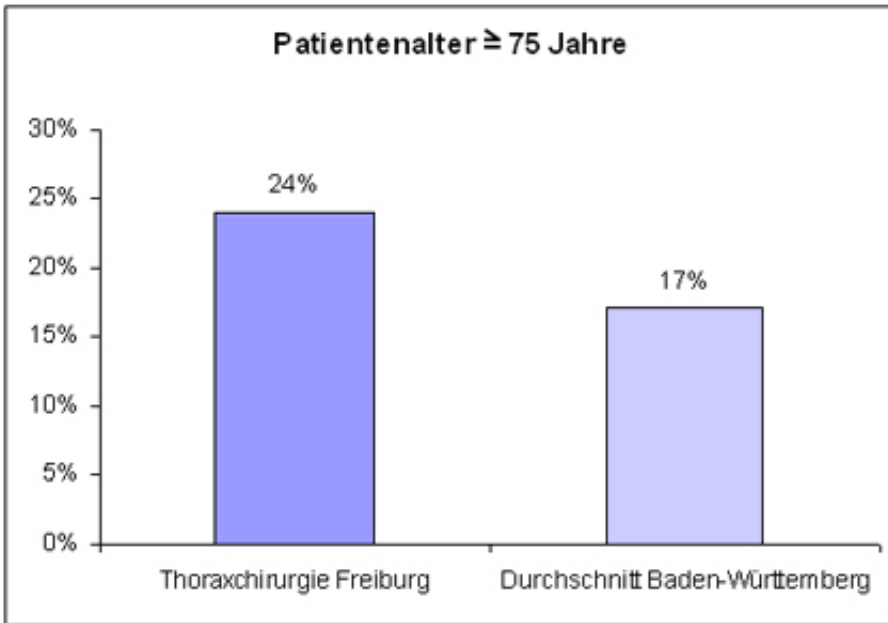
Dieses Diagramm verdeutlicht den hohen Standard der prä-therapeutischen Stadieneinteilung in der Thoraxchirurgie Freiburg. Die Mediastinoskopie ist eine wichtige Methode zur Stadieneinteilung und wurde im Vergleich zum Landesdurchschnitt mehr als doppelt so häufig eingesetzt.

**Abb. 5: Abklärung der Operabilität**



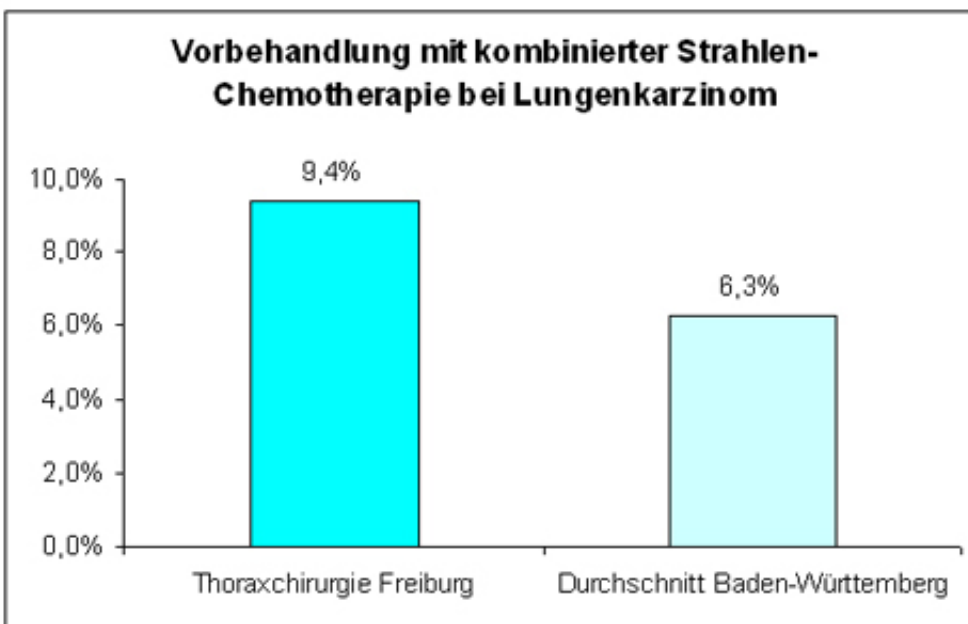
Bei der Abklärung der funktionellen Operabilität wurde mehr als doppelt so häufig wie im Landesdurchschnitt zusätzlich zur Basis-Lungenfunktionsanalyse noch eine Diffusionsbestimmung durchgeführt.

**Abb. 6: Patientenalter**



Aufgrund des hohen Qualitätsstandards können in der Thoraxchirurgie Freiburg häufiger als im Landesdurchschnitt ältere Patienten von über 75 Jahren operiert werden.

**Abb. 7: Vorbehandlung mit kombinierter Strahlen-Chemotherapie beim Lungenkarzinom**



Eine kombinierte Strahlen-Chemotherapie ist zur Vorbehandlung vor der Operation von Lungenkarzinomen in gewissen Stadien notwendig und verbessert die Prognose. Sie werden bei Patienten der Thoraxchirurgie Freiburg häufiger als im Landesdurchschnitt eingesetzt.

nach oben

Letzte Aktualisierung: 1. Dezember 2011 / [webmaster](#)