


Erstellung eines SMS-Tokens

1 Benutzer Service Portal

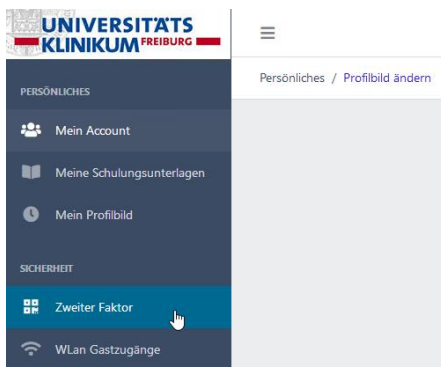
Melden Sie sich unter dem nachfolgenden Link mit Ihrer persönlichen Benutzerkennung (LDAP) an:
<https://account.uniklinik-freiburg.de/login>



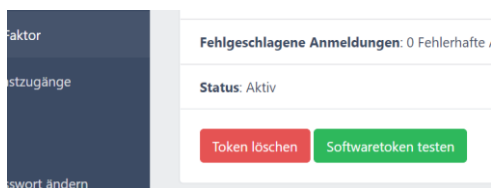
Die Anmeldung ist nur von einem PC innerhalb des Klinikums möglich.

2 Erstellung des SMS-Tokens

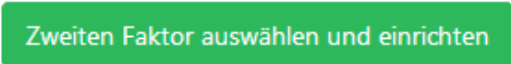
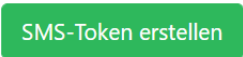
Wählen Sie den Punkt „Zweiter Faktor“ aus



Sofern Ihrer Kennung bereits ein Zweiter Faktor zugeordnet ist, finden sich hier Details sowie Schaltflächen für Löschung und Test.



Sollten Sie noch keinen Softwaretoken besitzen können Sie diesen hier nun einrichten.

1. Klicken Sie auf 
2. Wählen Sie 
3. Nun legen Sie eine vierstellige PIN fest. Diese PIN dürfen Sie nicht weitergeben und nicht notieren.
Und geben Sie die Handynummer an, auf der Sie das Einmalkennwort erhalten wollen.

4-Stellige PIN Festlegen

Pin

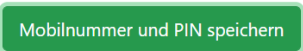
Pin wieder holen

Wichtig: Ihre Mobilnummer wird ausschließlich für die Authentifizierung verwendet.

Bitte geben Sie hier Ihre Mobilnummer im internationalen Format ein.
Für Deutschland beginnt diese mit +49 und der Vorwahlcode ohne 0.

Beispiel:
Aus: 0173 542 598 74 wird folgende Nummer gebildet: +49 173 542 598 74

Mobilnummer:



4. Sie können anschließend einen Test der Authentisierung durchführen.