



**UNIVERSITÄTS  
KLINIKUM** FREIBURG

CCCF COMPREHENSIVE CANCER CENTER FREIBURG

Vulvakarzinom

Epitheliales Ovarialkarzinom

Zervixkarzinom

Endometriumkarzinom

Verantwortlich: M. Bossart, K.Henne

Freigabe: interdisziplinärer Qualitätszirkel

Stand: 06/16, gültig bis 07/18

Version 3.1

# Struktur der SOP's

## Zeichenerklärung

Entscheidungsfrage?

Pfeil senkrecht ↓ ja

Bedeutung : trifft zu

Pfeil waagrecht → nein

Bedeutung : trifft nicht zu

Pfeil gestrichelt - →

Bedeutung: optional

Therapie

Tumorboard

Nachsorge

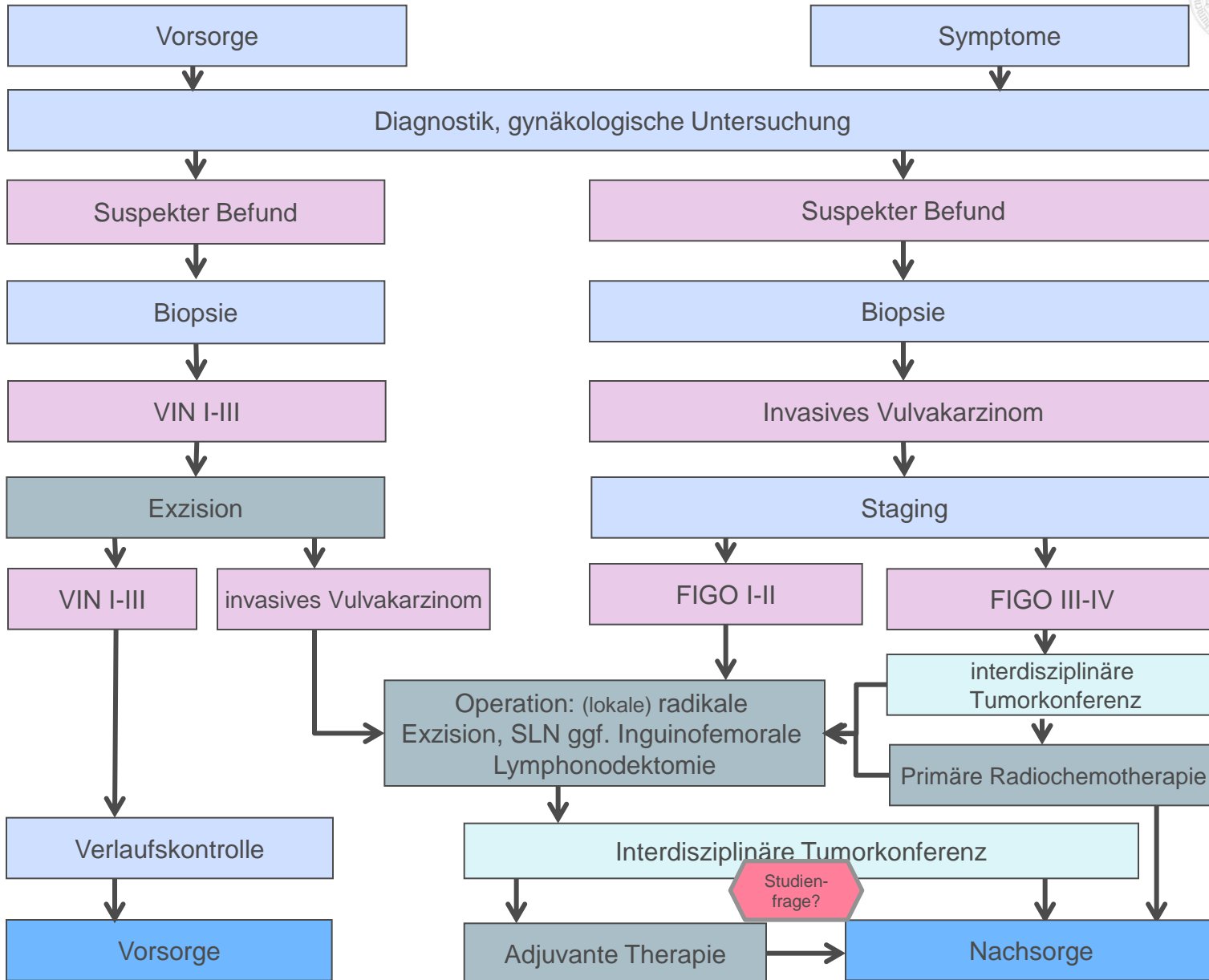
individuelle  
Therapie

Diagnostik

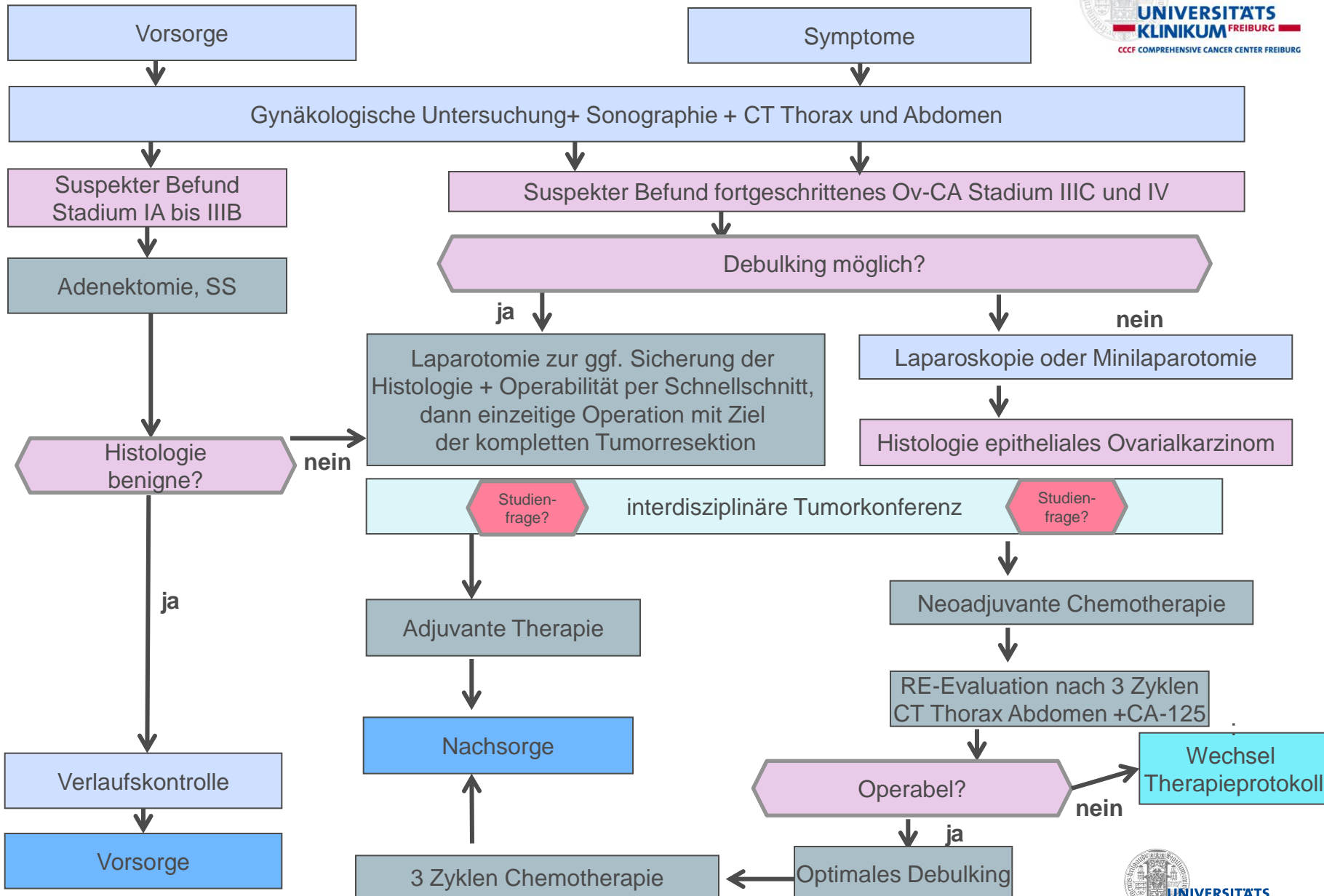
Befund

Studienfrage?

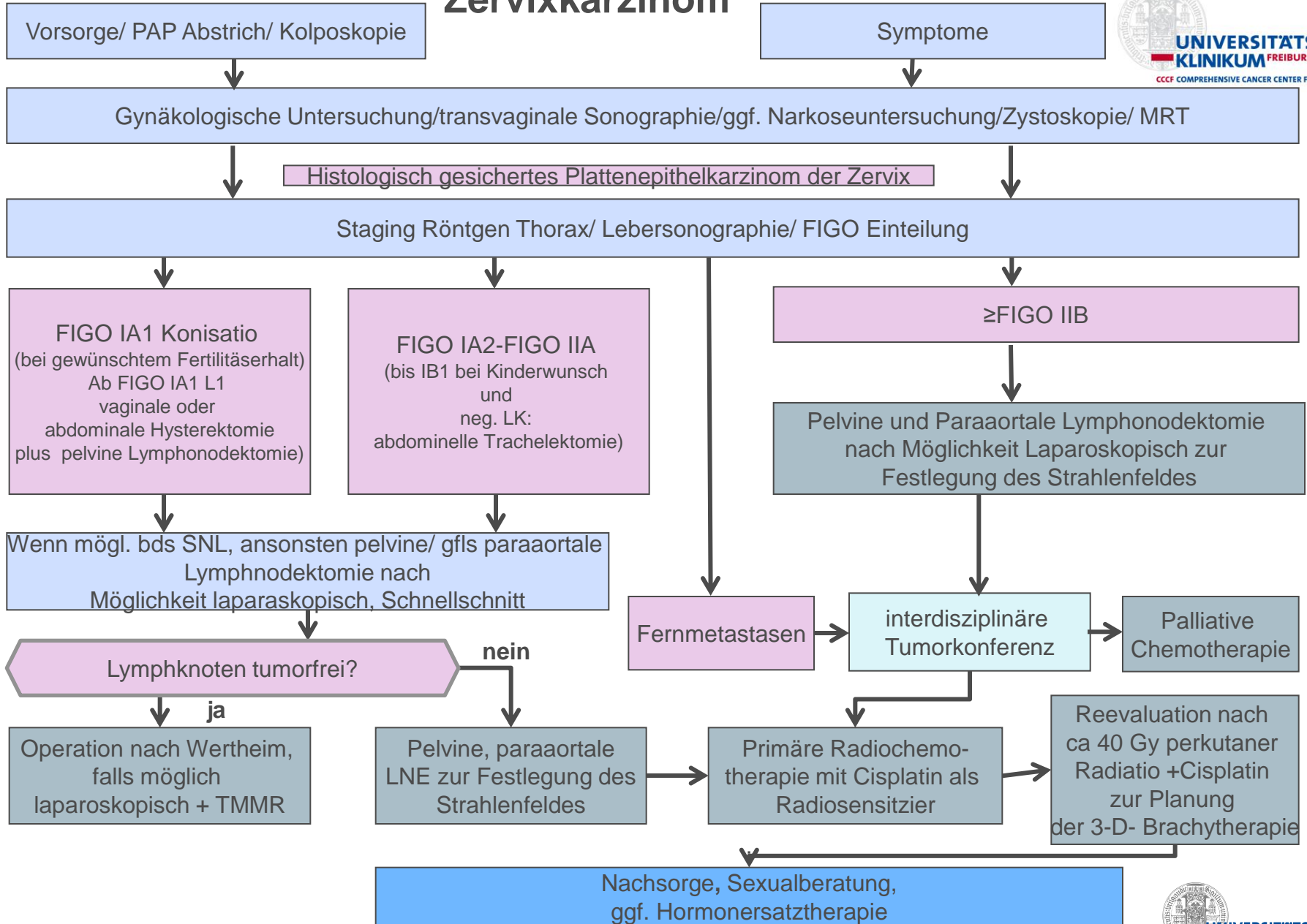
# Vulvakarzinom



# Epitheliales Ovarialkarzinom



# Zervixkarzinom



# Endometriumkarzinom

Postmenopausale Blutung oder Zufallsbefund

Gynäkologische Untersuchung/ Sonographie + Histologische Sicherung (Hysteroskopie und frakt. Abrasio)

Klarzell-Ca, serös-papilläres CA

Chirurg. Staging  
Hysterektomie mit bds. Adnektomie  
bilatrale pelvine und  
paraaortale Lymphonodektomie

Interdisziplinäre Tumorkonferenz

Vag. Brachytherapie  
bei pos. Lymphknoten zusätzliche  
perkutane Radiatio

Stadium IB und II G3, N1  
Stadium III und IV  
Serös Klarzellig  
Zusätzliche Chemo

Endometrioides Adenokarzinom des Uterus

Chirurg. Staging  
Hysterektomie mit bds Adnektomie  
(ab  $\geq$ pT1b und /oder G3 sowie in allen  
serösen oder klarzelligem Karzinomen:  
bilaterale Sentinellymphonodektomie,  
ggf pelvine und paraaortale Lymphonodektomie)

Interdisziplinäre Tumorkonferenz

Mittel- oder Hoch-Risiko  
(Stadium Ia G3, Stadium II G2-G3,  
bei Lymphangiosis oder Stadium III)

Vag. Brachytherapie  
bei pos. Lymphknoten, Stadium III und IV  
zusätzliche perkutane Radiatio

Niedrig-Risiko  
(Stadium Ia, G1-G2  
und Stadium Ib, G1)

Nachsorge

Quellen:

Leitlinien der Arbeitsgruppe Gynäkologische Onkologie (AGO)

S2k-Leitlinie für die Diagnostik und Therapie maligner Ovarialtumoren  
Aktualisierung:04.06.2012

Empfehlungen für die Diagnostik und Therapie des Endometriumkarzinoms  
Aktualisierung:30.04.2013

Empfehlungen für die Diagnostik und Therapie des Zervixkarzinom  
Aktualisierung:15.10.2014