



**UNIVERSITÄTS
KLINIKUM** **FREIBURG**

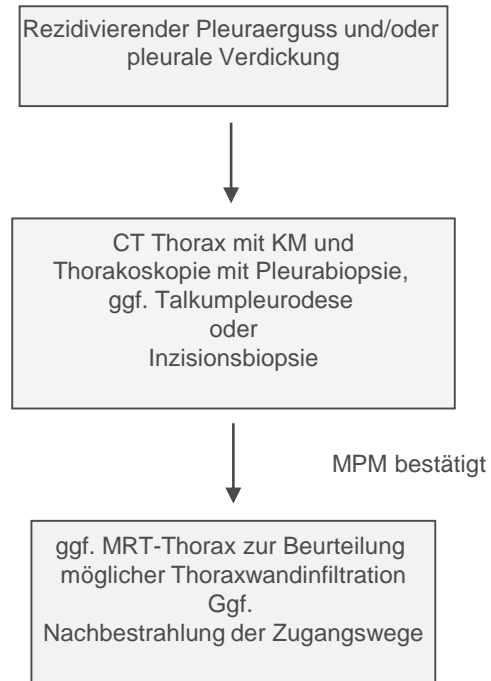
CCCF COMPREHENSIVE CANCER CENTER FREIBURG

Malignes Pleuramesotheliom (MPM)

Verantwortlich: PD Dr. Gkika, Prof. Passlick,
Dr. Rawluk, Prof. Waller, PD Dr. Schmid
Freigabe: interdisziplinärer Qualitätszirkel
Stand 10/2021, gültig bis 10/2022
Version 1.1

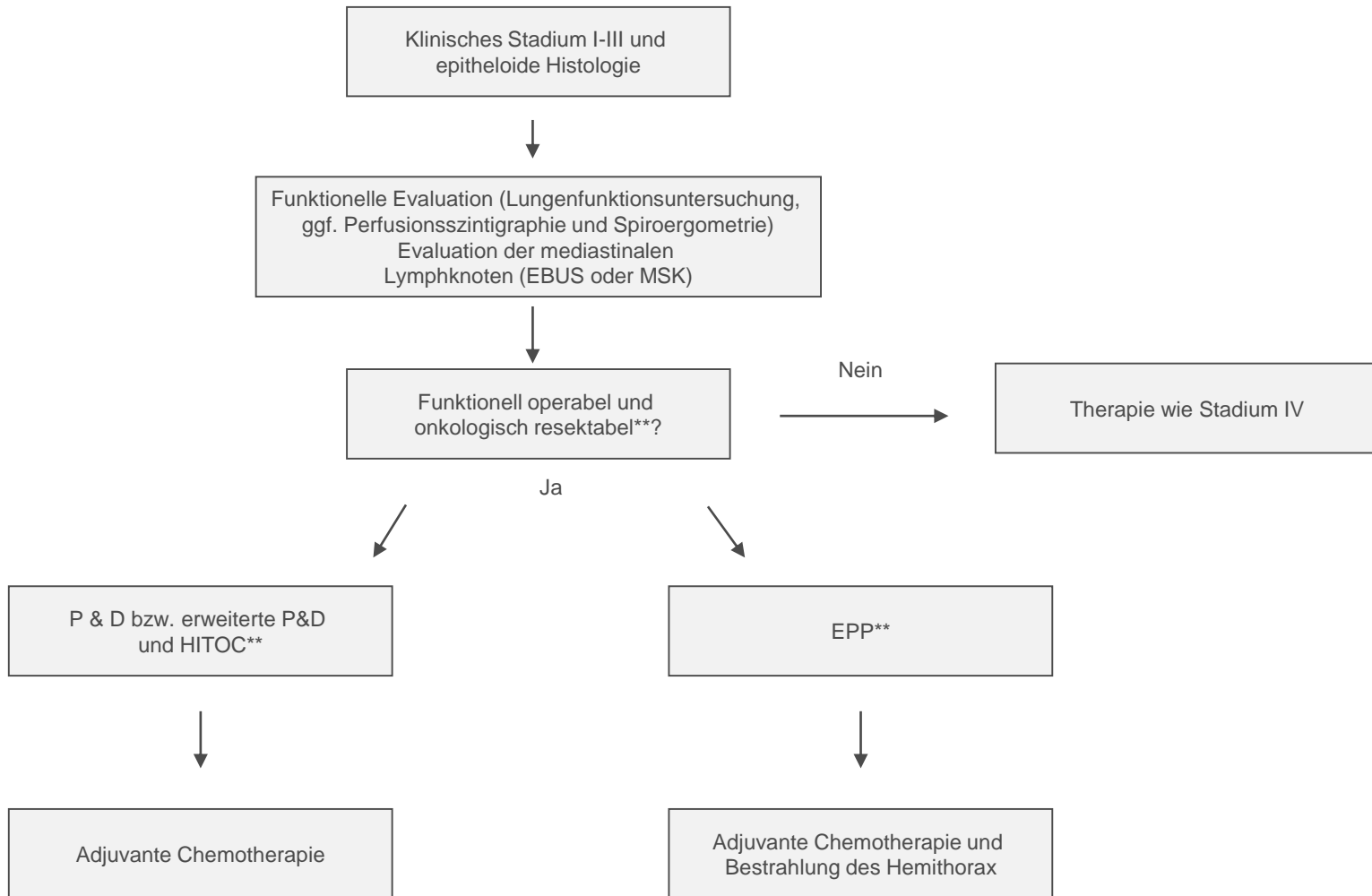
Malignes Pleuramesotheliom (MPM)

Diagnostischer Algorithmus bei V. a. MPM



Malignes Pleuramesotheliom (MPM)

Therapie Stadium I-III und epitheloide Histologie



Malignes Pleuramesotheliom (MPM)

Therapie Stadium I-III und epitheloide Histologie

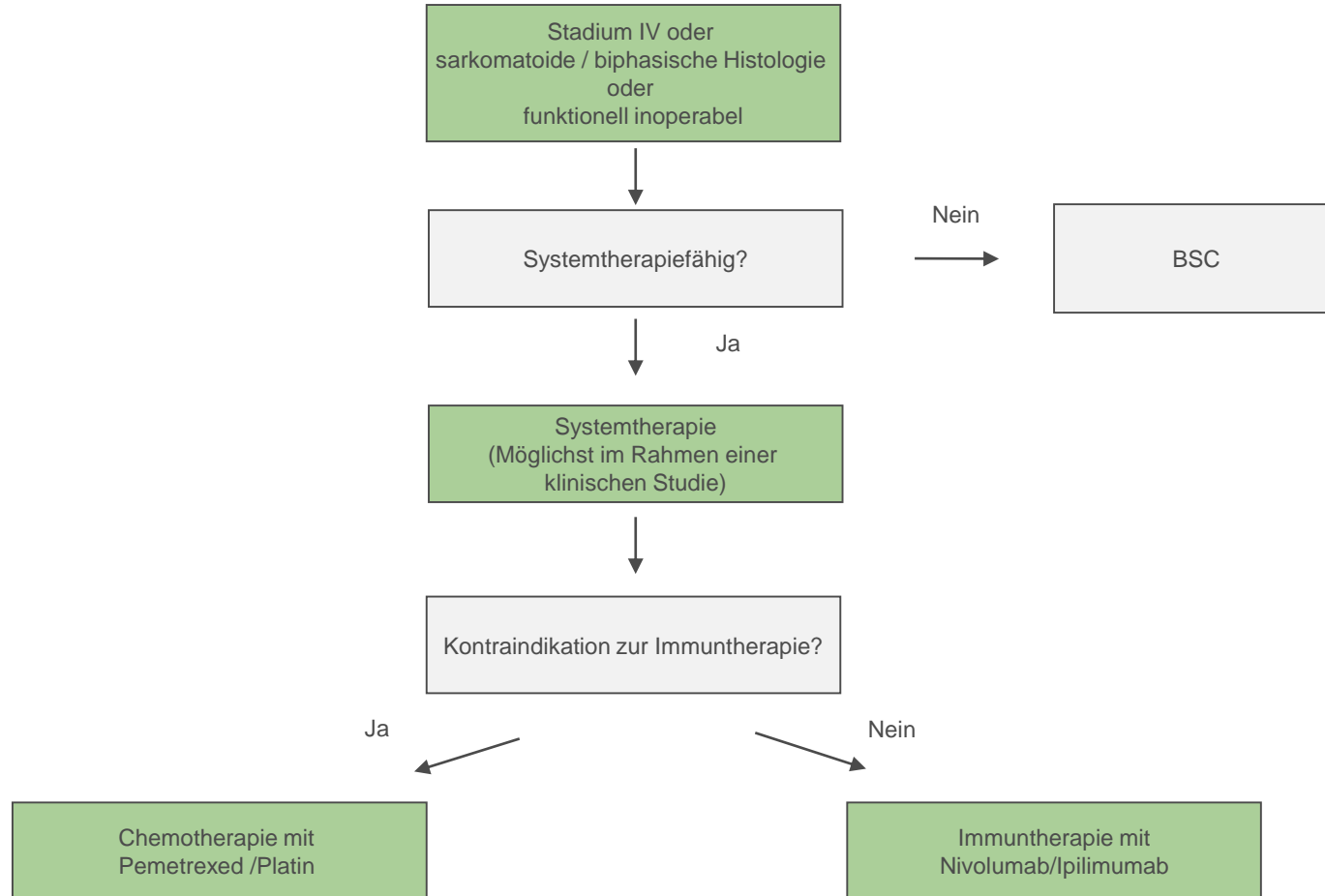
* die onkologische Resektabilität ist definiert durch die zu erwartende vollständige Entfernung von allem makroskopisch sichtbarem und palpablem Tumorgewebe (Zytoreduktion).

Bei Vorliegen eines N2 Status besteht keine onkologische Resektabilität

** die Auswahl der Operation (P&D bzw. erweiterte P&D und HITOC oder EPP) erfolgt durch einen erfahrenen Thoraxchirurgen sowie in einem interdisziplinären Tumorboard unter Berücksichtigung der kardiorespiratorischen Reserve, der Tumorausdehnung und geplanten multimodalen Therapien mit dem Ziel der Entfernung allen makroskopisch sichtbaren Tumorgewebes

Malignes Pleuramesotheliom (MPM)

Therapie Stadium IV



Gültigkeit	Datum der Aktualisierung	Version	Änderung	Verantwortliche
Juli 2019 – Juli 2021	13.08.2019	1	Ersterstellung	PD Dr. Gkika, Prof. Passlick, Dr. Rawluk, Prof. Waller, Dr. Schmid
Oktober 2021 – Oktober 2022	21.10.2021	1.1	Aktualisierung der Verantwortlichen, inhaltliche Aktualisierung der Folien	PD Dr. Gkika, Prof. Passlick, Dr. Rawluk, Prof. Waller, PD Dr. Schmid